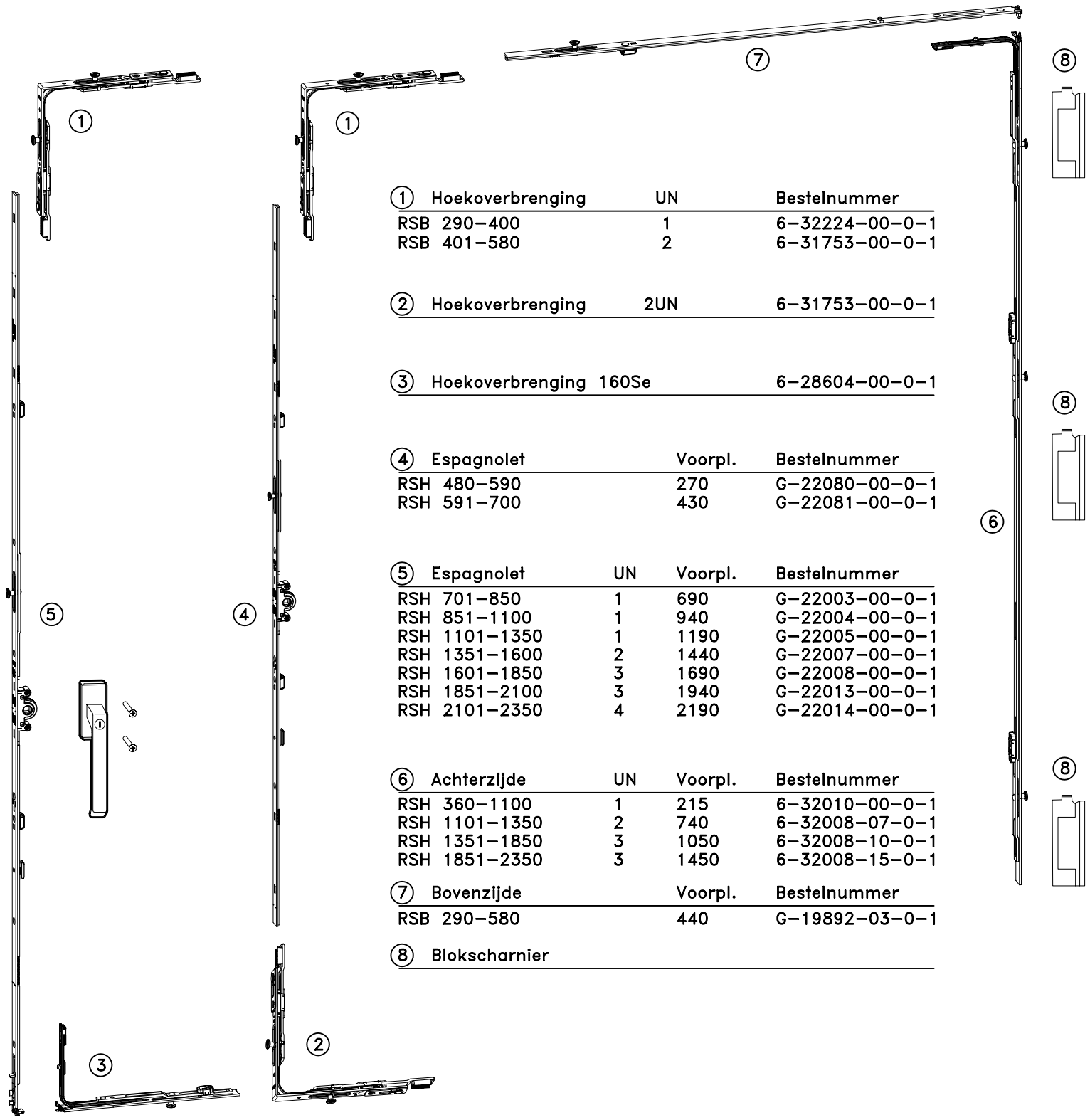

① Hoekoverbrenging	UN	Bestelnummer
RSB 290–400	1	6–32224–00–0–1
RSB 401–580	2	6–31753–00–0–1

② Hoekoverbrenging	2UN	Bestelnummer
		6–31753–00–0–1

③ Hoekoverbrenging	160Se	Bestelnummer
		6–28604–00–0–1

④ Espagnolet	Voorpl.	Bestelnummer
RSH 480–590	270	G–22080–00–0–1
RSH 591–700	430	G–22081–00–0–1

⑤ Espagnolet	UN	Voorpl.	Bestelnummer
RSH 701–850	1	690	G–22003–00–0–1
RSH 851–1100	1	940	G–22004–00–0–1
RSH 1101–1350	1	1190	G–22005–00–0–1
RSH 1351–1600	2	1440	G–22007–00–0–1
RSH 1601–1850	3	1690	G–22008–00–0–1
RSH 1851–2100	3	1940	G–22013–00–0–1
RSH 2101–2350	4	2190	G–22014–00–0–1

⑥ Achterzijde	UN	Voorpl.	Bestelnummer
RSH 360–1100	1	215	6–32010–00–0–1
RSH 1101–1350	2	740	6–32008–07–0–1
RSH 1351–1850	3	1050	6–32008–10–0–1
RSH 1851–2350	3	1450	6–32008–15–0–1

⑦ Bovenzijde	Voorpl.	Bestelnummer
RSB 290–580	440	G–19892–03–0–1

⑧ Blokscharnier

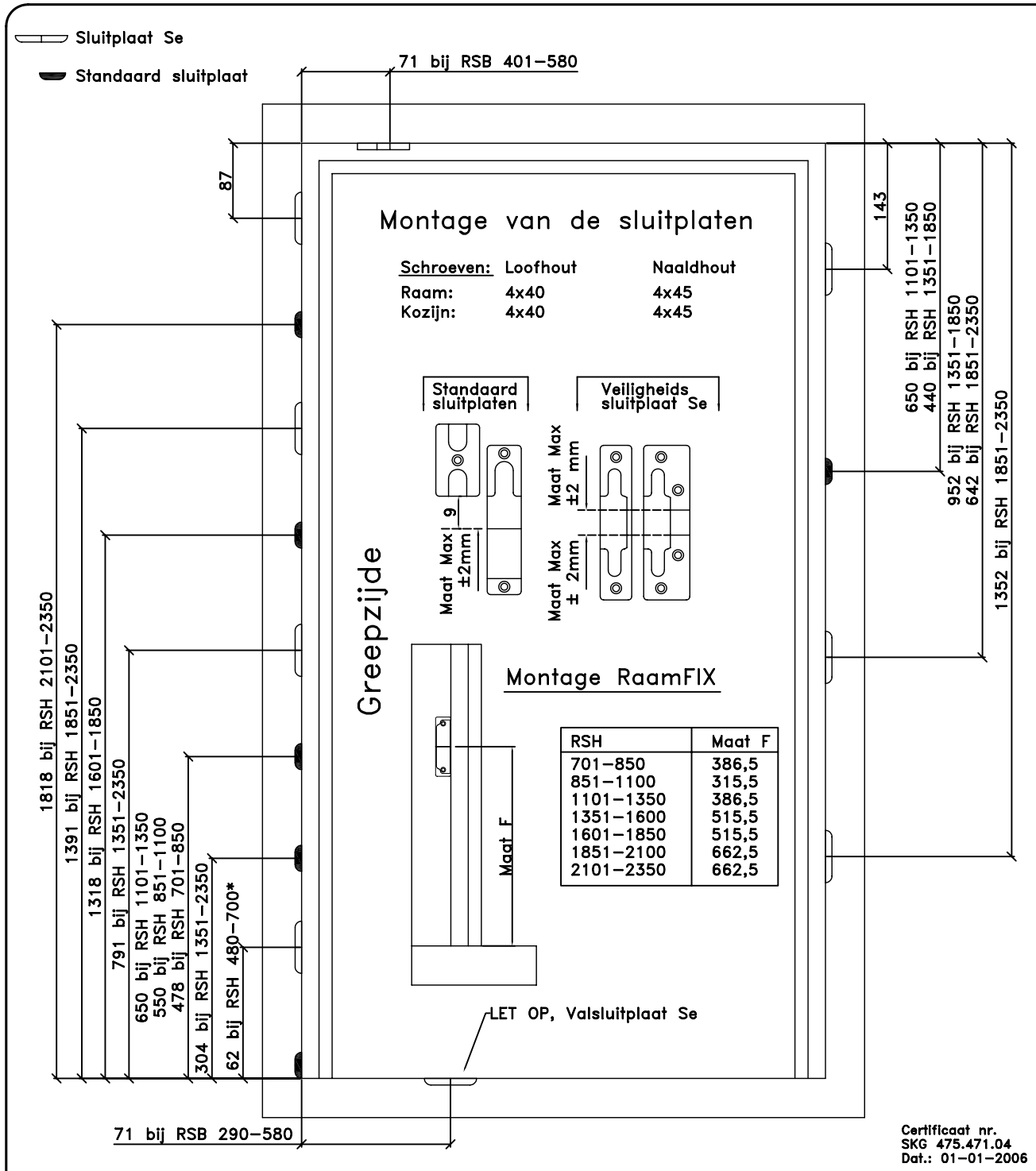

RSH	Maat F
701–850	386,5
851–1100	315,5
1101–1350	386,5
1351–1600	515,5
1601–1850	515,5
1851–2100	662,5
2101–2350	662,5

* = Standaard valsluitplaat vervalt bij deze hoogte

Krukgathoogte

RSH 480–590	Midden
RSH 591–700	Midden
RSH 701–850	250mm
RSH 851–1100	400mm
RSH 1101–1350	500mm
RSH 1351–1850	600mm
RSH 1851–2350	980mm

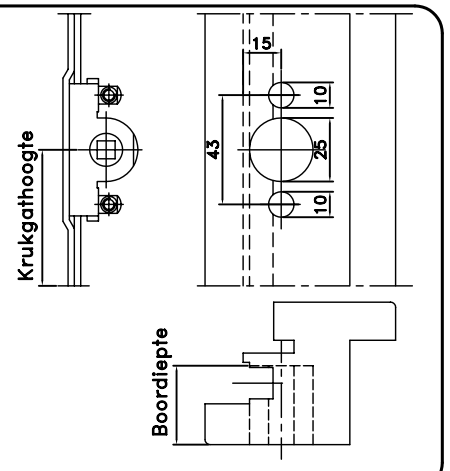

Sluitplaat overzicht:

Sponning	Sluitplaat	Valsluitplaat	Sluitplaat Se
4mm	8–00872–00–0–1	8–00871–00–0–1	6–27521–00–0–1
18mm	8–00873–00–0–1	9–29136–00–0–1	6–31996–00–0–1
20mm	9–33943–00–0–1	9–33942–00–0–1	6–32001–00–0–1
Overig	9–38337–**–0–1	6–30596–**–0–1	6–29674–**–0–1

Sponning	Valsluitplaat Se	Sluitplaat raamFIX	Vulstuk slp. raamFIX
4mm	6–27522–00–0–1	9–40244–00–0–1	
18mm	6–31997–00–0–1	9–40067–00–0–1	
20mm	6–32000–00–0–1	9–40444–00–0–1	
Overig	6–29675–**–0–1	9–40444–00–0–1	9–40445–**–0–1

** = Hier kan de breedte maat van de sluitplaat ingevuld worden
Deze maat kan zijn: 25mm, 26mm, 27mm, 28mm, 29mm, 30mm, 31mm en 36mm.

Deze tekening met rondomsluiting kan toegepast worden op alle opdek Uni–Jet systemen.

Maximale raamsponninghoogte (beslagmaat) is 2350mm
Maximale raamsponningbreedte (beslagmaat) is 1400mm

Bij de uitvoering en de montage van dit veiligheidsbeslag zijn de algemeen geldende voorschriften

Het SKG plaatje dient na montage gemonteerd te worden.

Draairaambeslag Uni–Jet Se

Ramen smaller dan 581mm

4mm speling rondom. Raamdikte vanaf 56mm

G.U–Nederland B.V.
Eindhoven
Tel: 040–2121325
www.gu.nl

Deze tekening mag zonder onze toestemming noch gecopieerd noch aan derden of aan concurrerende firma's ter beschikking gesteld worden

Datum:
15–06–2006

Tekening nr.
HL 00701a